



Textüberarbeitung mit der Kommentarfunktion

Eine Überarbeitung anhand von Kommentaren empfiehlt sich insbesondere dann, wenn Sie keine direkten Veränderungen am Ursprungstext wünschen, sondern diesen anhand meiner Verbesserungsvorschläge selbst optimieren möchten.

Wie das folgende Beispiel veranschaulicht, wird der jeweilige Kommentar rechts neben dem Text angezeigt. Sobald Sie mit dem Mauszeiger über den jeweiligen Kommentar fahren, wird zusätzlich die Textstelle, auf die sich der Kommentar bezieht, farblich hervorgehoben.

Beispieltext Beispieltext Beispieltext Beispieltext Beispieltext Beispieltext
Beispieltext Beispieltext Beispieltext Beispieltext Beispieltext Beispieltext
Beispieltext Beispieltext Beispieltext Beispieltext Beispieltext Beispieltext
Beispieltext Beispieltext Beispieltext Beispieltext Beispieltext Beispieltext
Beispieltext Beispieltext Beispieltext Beispieltext Beispieltext Beispieltext

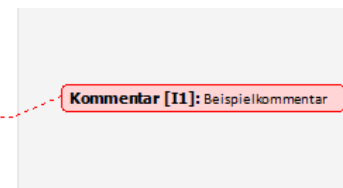


Abb. 1: Beispielkommentar

Einarbeiten der Änderungsvorschläge

Auf Basis meiner Kommentare können Sie selbst entscheiden, an welchen Stellen Sie Ihren Text noch optimieren möchten. Dazu nehmen Sie einfach die gewünschten Änderungen im Ursprungstext vor und löschen anschließend den jeweiligen Kommentar.

Um den Kommentar zu löschen können Sie zwischen den folgenden beiden Optionen wählen:

- 1) Öffnen Sie die Registerkarte *Überprüfen* und klicken Sie in der Gruppe *Kommentare* auf *Löschen*, um den von Ihrer jeweiligen Position im Text (d. h. von da, wo sich der Mauscursor aktuell befindet) nächsten Kommentar zu löschen.

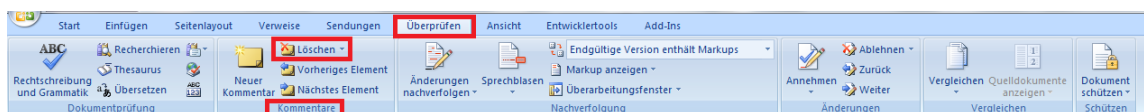


Abb. 2: Kommentar löschen in der Multifunktionsleiste



Anschließend springt das Programm automatisch zum nächsten Kommentar, den Sie auf dieselbe Art löschen können. Möchten Sie diesen stattdessen vorerst stehen lassen, können Sie durch Klicken auf *Nächstes Element* (ebenfalls in der Registerkarte *Überprüfen* in der Gruppe *Kommentare*) zum darauffolgenden Änderungsvorschlag navigieren und über die *Vorheriges-Element-Funktion* zu einem späteren Zeitpunkt zu dem stehen gelassenen Kommentar zurückkehren.

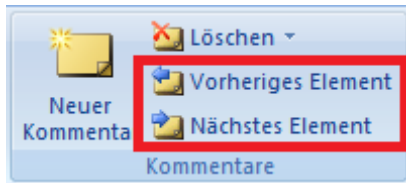


Abb. 3: Navigieren zwischen Kommentaren

- 2) Klicken Sie mit der rechten Maustaste auf den jeweiligen Kommentar und wählen Sie in dem sich öffnenden Auswahlmü die Funktion *Kommentar löschen*.

Beispieltext Beispieltext Beispieltext Beispieltext Beispieltext Beispieltext
Beispieltext Beispieltext Beispieltext Beispieltext Beispieltext Beispieltext
Beispieltext Beispieltext Beispieltext Beispieltext Beispieltext Beispieltext
Beispieltext Beispieltext Beispieltext Beispieltext Beispieltext Beispieltext
Beispieltext Beispieltext Beispieltext Beispieltext Beispieltext Beispieltext
Beispieltext Beispieltext Beispieltext Beispieltext Beispieltext Beispieltext
Beispieltext Beispieltext Beispieltext Beispieltext Beispieltext Beispieltext
Beispieltext Beispieltext Beispieltext Beispieltext Beispieltext Beispieltext
Beispieltext Beispieltext Beispieltext Beispieltext Beispieltext Beispieltext
Beispieltext Beispieltext Beispieltext Beispieltext Beispieltext Beispieltext
Beispieltext Beispieltext Beispieltext Beispieltext Beispieltext Beispieltext
Beispieltext Beispieltext Beispieltext Beispieltext Beispieltext Beispieltext
Beispieltext Beispieltext Beispieltext Beispieltext Beispieltext Beispieltext
Beispieltext Beispieltext Beispieltext Beispieltext Beispieltext Beispieltext
Beispieltext Beispieltext Beispieltext Beispieltext Beispieltext Beispieltext
Beispieltext Beispieltext Beispieltext Beispieltext Beispieltext Beispieltext
Beispieltext Beispieltext Beispieltext Beispieltext Beispieltext Beispieltext
Beispieltext Beispieltext Beispieltext Beispieltext Beispieltext Beispieltext
Beispieltext Beispieltext Beispieltext Beispieltext Beispieltext Beispieltext
Beispieltext Beispieltext Beispieltext Beispieltext Beispieltext Beispieltext
Beispieltext Beispieltext Beispieltext Beispieltext Beispieltext Beispieltext

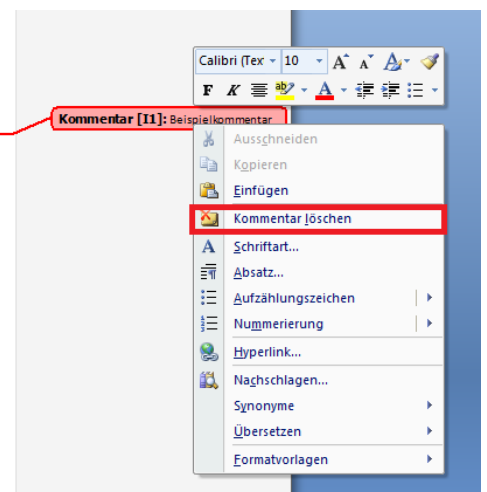


Abb. 4: Kommentar löschen mit rechter Maustaste

Wenn Sie weitere Fragen haben, können Sie sich selbstverständlich gerne an mich wenden.